

ARDANA


Accesos a cuentas de correo

www.cormexsolar.com

Mauricio Perez Vazquez



Para entrar a cualquier cuenta es necesario entrar a la siguiente liga
<http://webmail.cormexsolar.com/>
E ingresar el correo y la contraseña que se desee.



The image shows a webmail login interface. At the top, the word "Webmail" is written in a large, orange, stylized font. Below it, there are two input fields: "Email Address" and "Password". The "Email Address" field has a placeholder text "Enter your email address." and a small person icon. The "Password" field has a placeholder text "Enter your email password." and a small lock icon. Below these fields is a blue "Log in" button. At the bottom, there is a horizontal menu with various language options: العربية, български, čeština, dansk, Deutsch, Ελληνικά, español, español latinoamericano, and Below the menu is a small orange "cP" logo and the text "Copyright© 2020 cPanel, Inc."

Correo: seguimiento@cormexsolar.com

Contraseña: #Seguimiento100

Correo: soportetecnico@cormexsolar.com

Contraseña: #Soporte100

Correo: ventaspachuca@cormexsolar.com

Contraseña: #Pachuca100

Nota: Esta cuenta es en donde recibirás las solicitudes de cotización que manden desde la página

Correo: ventaspozarica@cormexsolar.com

Contraseña: #Pozarica100

Correo: administracion@cormexsolar.com

Contraseña: #Administracion100

Para ingresar a las cuentas desde una app

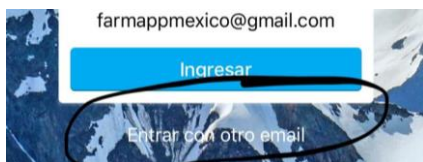
1.- Descargar la app llamada myMail




2.- Abrir la app



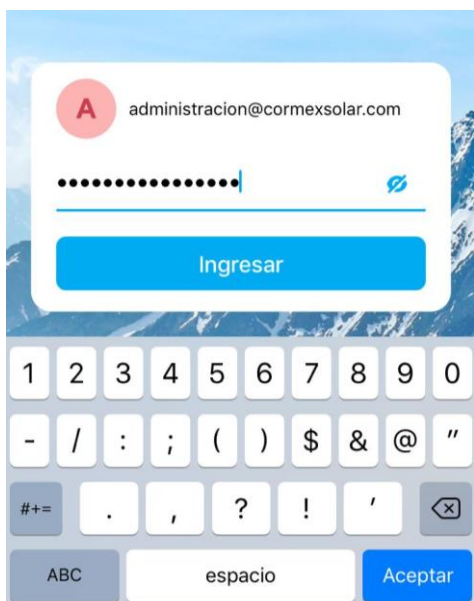
3.- Dar clic en **Entrar con otro email**



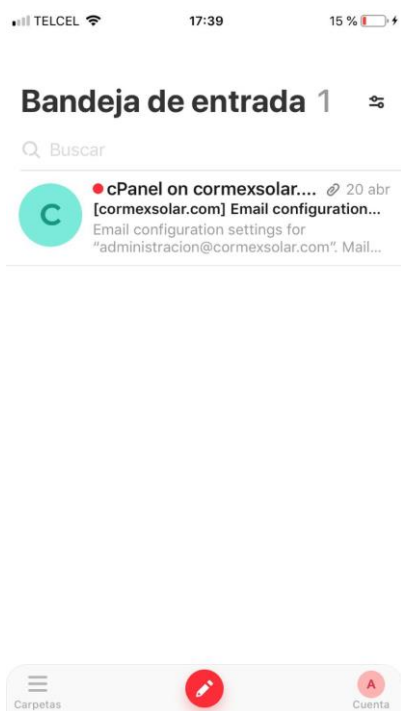
4.- Buscar entre las opciones la opción de **Otro**, posteriormente ingresar la cuenta a la cual se quiere tener acceso



5.- Ingresar la contraseña de esta misma cuenta



6.- Y con esto ya tendrás acceso a la cuenta, podrás enviar correos o ver los que has recibido



Atentamente Ing. en Software Mauricio Pérez Vázquez